


Inscription Adulte : AUC Badminton

1. Ouvrir un navigateur internet à l'adresse : <https://aucb.comiti-sport.fr/>



2. Cliquer sur « **Créer un compte** »

3. **Entrer vos données** personnelles demandées

L'adresse mail indiquée permettra de valider votre compte et vous permettra de recevoir les mails d'information de l'association durant l'année.

Cliquer sur « **Créer** » pour valider le compte.

4. **Cliquer sur votre nom pour compléter votre profil** (en haut à droite) !

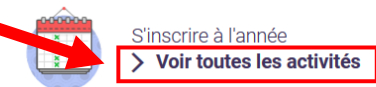
- Déposer une **photo** (avec votre visage) ;
- Préciser votre **sexe** ;
- Entrer un **numéro de téléphone** ;
- **Importer votre certificat médical signé OU l'attestation de santé signée** (si vous avez déposé un certificat au club durant la saison 2016 - 2017 ou 2017 - 2018) sans quoi l'inscription ne pourra pas être faite !

Certificats médicaux

- Faire « Parcourir » ;
- Chercher le document sur votre PC ;
- Ajouter le document puis saisir la date de fin de validité (3 ans pour un certificat médical, 1 an pour une attestation de santé).
- Cliquer sur « **Sauvegarder** »

5. Cliquer sur **AIX UNIVERSITE CLUB BADMINTON** dans le bandeau en haut à gauche.

6. Puis cliquer sur « **Voir toutes les activités** »



7. **Consulter la liste** des offres proposées par le club pour l'année (utiliser les filtres pour retrouver facilement l'adhésion souhaitée).

8. Pour avoir plus d'information sur une activité, cliquer sur « **En savoir +** » en bas de l'offre et **lire la description**.

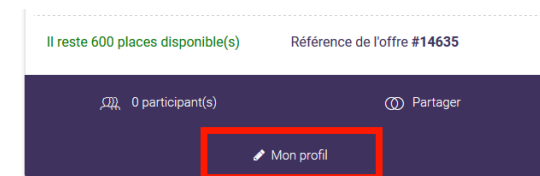
Le prix affiché est le prix de l'inscription sans la licence (montant allant au club), le prix total sera affiché à la validation de l'inscription (saison 2018 - 2019 : 180€ sans entraînement ; 235 avec entraînement)

Inscription Adulte : AUC Badminton

9. Cliquer sur « **Inscription** » sur l'offre choisie, puis cliquer sur « **Inscrire** »



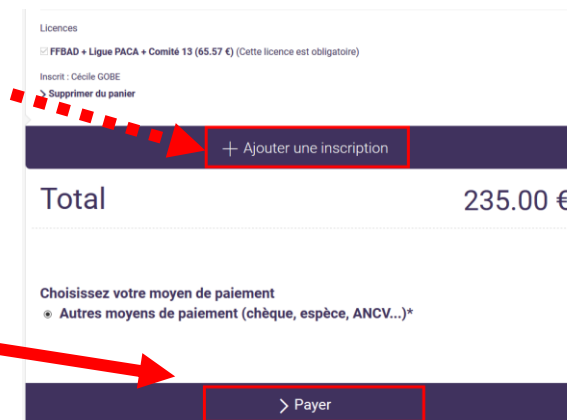
Si le bouton « Inscription » n'est pas présent : il manque des informations obligatoires dans votre profil pour procéder à l'inscription (ex : sexe, numéro de téléphone ou certificat médical/attestation de santé). Cliquer sur « **Mon profil** » pour y accéder et compléter vos informations.



10. **Répondre aux questions** du formulaire puis **valider**.

11. Le résumé du panier est affiché, vous pouvez soit :

- Rajouter une autre inscription en cliquant sur « **Ajouter une inscription** » si vous êtes deux adultes sur le même compte en créant un autre membre de votre famille (aller sur **Menu** puis **Famille** et **Ajouter une personne**) !!! **Pour les mineurs, merci de contacter le club !!!**
Le panier en cours est toujours disponible dans le bandeau à côté de votre nom.
- Valider votre demande en cliquant sur « **Payer** » !



C'est terminé pour l'informatique, vous allez recevoir un mail résumé de votre demande d'inscription. Vous retrouvez vos demandes dans le « **Menu** » puis « **Mes inscriptions** ».

Il est nécessaire d'apporter votre paiement (espèces, chèques, chèques ANCV) au club à remettre en main propre pour finaliser votre demande d'adhésion :
au secrétariat de 10h à 16h
ou
lors des permanences de 18h à 20h au gymnase Bobet)